




q) Observo, hablo y contesto dónde están:

- ¿Dónde está la farola?
- ¿Dónde están los árboles?
- ¿Dónde está el reloj?
- ¿Dónde están los grandes almacenes?
- ¿Dónde está la cabina de teléfonos?
- ¿Dónde está el autobús?
- ¿Dónde está la parada del autobús?




r) Responde a las siguientes preguntas:



1. ¿Cómo se llama la calle de la ilustración?.....
2. ¿Qué número tiene la vivienda que ves en la misma?
3. ¿Cómo se llaman los edificios comerciales que hay en la calle?
-
4. ¿Cómo se llaman los edificios públicos que hay para el servicio de todos?
-
5. ¿Para qué se utilizan?.....



s) Hay otros servicios en el barrio. ¿Sabes de qué se ocupan?
Relaciona las dos columnas.



1. Tomar un café con los amigos

2. El tabaco y los sellos

3. Las revistas y la prensa diaria.

4. Llamar a la familia

5. Las cartas y los paquetes

6. Las medicinas.

7. El dinero



t) Describe los siguientes edificios.



.....

.....

.....

.....

.....

.....

.....

.....

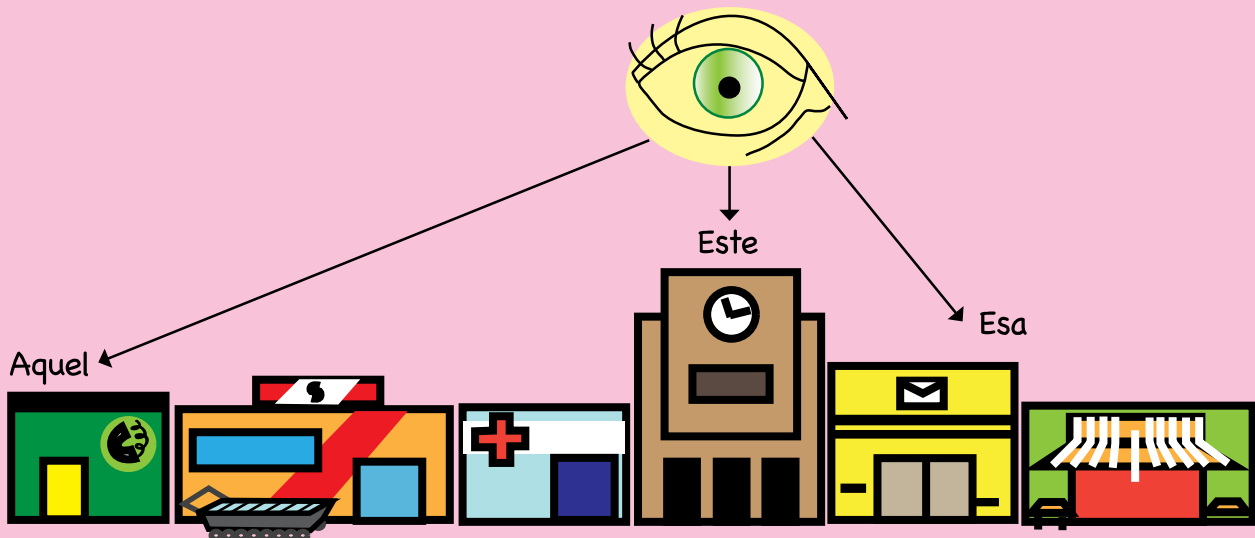


GRAMÁTICA: LOS ADJETIVOS DEMOSTRATIVOS

Los adjetivos demostrativos son los que muestran o señalan cualquier persona, lugar u objeto (sustantivos).

masculino singular	este	ese	aquel
femenino singular	esta	esa	aquella
masculino plural	estos	esos	aquellos
femenino plural	estas	esas	aquellas

RECUERDA.- Los demostrativos concuerdan en género y número con el sustantivo.



Ejemplo: Este ayuntamiento - esa oficina de correos - aquel locutorio.



u) Completa las siguientes frases siguiendo el ejemplo:

Mi casa es vieja, pero **AQUELLA** casa es nueva

◇ La casa blanca es antigua, pero casa es moderna
a) **esa** b) **ese** c) **aquellos**

◇ Ese edificio es bonito pero son más bonitos
a) **aquel** b) **aquellos** c) **este**

◇ La tienda de mi hermano es grande, pero tienda es más grande
a) **esa** b) **este** c) **estos**

◇ El secretario de aquel Ayuntamiento es muy bueno, pero los secretarios de ..
..... Ayuntamientos son mejores
a) **aquel** b) **ese** c) **aquellos**

◇ ¿De quién es ese quiosco? quiosco es de Antonio
a) **esa** b) **ese** c) **esos**



v) Visita alguno de los monumentos de tu ciudad. Cuéntanos qué te ha parecido.



x) Comenta en grupo la siguiente situación:



TEXTO

Este barrio...la verdad es que no me gusta, no me gusta nada. Me gustaría vivir en otro sitio, pero yo solo no puedo pagar un piso. No tengo dinero para eso. Como somos varios compañeros, cada uno paga un poquito, y así podemos pagar todo. Por eso estoy con mis compañeros de mi país: yo solo no tengo nada que hacer.





C Mira las señales



a) Lee el siguiente texto.



TEXTO

Una **señal** es un gesto u otro tipo de signo que informa o avisa de algo. La señal sustituye a la palabra escrita o al lenguaje. Ellas obedecen a convenciones, por lo que son fácilmente interpretadas.


Cuando se trata de símbolos, las señales están colocadas en lugares visibles y están realizadas normalmente en diversos colores y formas. En el caso de los gestos, son hechas por las personas mediante las manos y los brazos.

Las **señales de tráfico** son los signos usados en postes o pintadas en la calle ubicadas en el lado de caminos para impartir la información necesaria a los usuarios que transitan por un camino o carretera.

Puesto que las diferencias de idioma pueden crear barreras, las muestras internacionales usan símbolos en lugar de palabras y se han adoptado en la mayoría de los países.

Las señales de tráfico en **Europa** se clasifican en los siguientes grupos por orden de prioridad:

1.




Señales y órdenes de los agentes de circulación

2.



Señalización circunstancial que modifique el régimen normal de utilización de la vía y señales de balizamiento fijo

3.



Semáforos

4.



Señales verticales de circulación

5.



Marcas viales