



Lee atentamente el texto, colorea y contesta las preguntas.

Don Anacruso

Don Anacruso era el director de una banda musical. Guardaba su batuta debajo de su cama, junto con los instrumentos que sabía tocar: el tambor, la guitarra, el fagot, la trompeta y unos platillos que le había regalado su abuelo, que también fue músico en su pueblo.

Los domingos a las doce de la mañana tocaban en la plaza todos los músicos con su uniforme, y don Anacruso, muy serio, con su batuta en la mano.

Pero una mañana, al ir a buscar la batuta, no la encontraba entre tantos instrumentos, la alfombra, la almohada, las sábanas, las cajas con libros y una familia de cucarachas que se había instalado allí... De pronto, comenzó a sonar cada instrumento y salió la batuta bailando por el aire, y tras ella cada cual con su música. Cerraban el cortejo las cucarachas bailarinas con sus pelos despeinados...



1. ¿En qué trabaja el protagonista de la historia?
 - a. Era músico en un grupo.
 - b. Era el director de una banda de música.
 - c. Era bailarín en un espectáculo.

2. La música la sentimos a través de:
 - a. Los ojos c. La nariz
 - b. Los oídos d. La boca

3. Don Anacruso guardaba su batuta en una caja.
 - a. Verdadero b. Falso

4. ¿Quién había sido músico en su pueblo? Colorea la respuesta.

Padre

Abuelo

Hermano 

Tío

Madre

Primo

- ¿Qué le regaló su abuelo?


.....

.....


4. En el supermercado se les ha terminado el azúcar. ¿Por qué lo podremos sustituir? Colorea los sabores dulces.



Mermelada



Limón



Pollo



Naranja



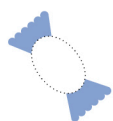
Aceitunas



Tomate



Miel



Caramelo

5. Haz un listado de los utensilios que vas a necesitar para hacer el bizcocho:

Utensilios:

| | |
|-------|-------|
| | |
| | |
| | |



1. ¡Ahora tú eres el protagonista! Pídele al cocinero que haga un plato especial para la reina. Todos los ingredientes tendrán incluida la letra h (se acepta ch). Escribe la receta que quieres hacer y su elaboración:

Ingredientes para hacer:

.....

.....

.....

Elaboración: Se tardan minutos.

.....

.....

.....

.....

2. Haz un dibujo del sabroso resultado.