



c) Lee y escribe de nuevo las frases, tacha **por**, **porque** o **para** en cada una:

1. Yo voy al Ayuntamiento **por/para** censarme.
2. Él va al centro de salud **para/porque** se encuentra mal.
3. Voy al colegio de mi barrio **para/por** matricular a mis niños.
4. Tú vas al centro de adultos **porque/para** quieres aprender español.
5. Nosotras vamos al banco **para/porque** mandar dinero a la familia.
6. Vosotros vais a la policía **porque/para** arreglar vuestro permiso de residencia.
7. Ella va al Juzgado **por/para** casarse con un español.
8. Jamila va a la estación **por/para** sacar un billete.



d) Podemos dividir la clase **por** parejas y entregaremos una ficha con 10 tarjetas y un par de tijeras **para** recortar. Una vez recortadas las 20 tarjetas, las podemos juntar, mezclar y colocar algunas boca abajo, sobre la mesa, para comenzar un juego de memoria. **Por** turnos, cada jugador levanta dos tarjetas y trata de emparejar la palabra con el dibujo **co-**respondiente (si lo consigue se queda con las tarjetas y puede levantar otras dos; si no, es el turno del otro jugador. Gana quien más parejas complete).



Correos y telégrafos



Ayuntamiento



Estación de metro



Estación de tren



Hospital



Glorieta



Gasolinera



Cruce



Parada de autobús



Parada de taxis



TEXTO

ENTRE OTROS TRÁMITES EN EL AYUNTAMIENTO PUEDES REALIZAR TU EMPADRONAMIENTO

¿Qué es el empadronamiento?

El padrón municipal es el registro en el que figuran todos los vecinos que viven o residen habitualmente en ese municipio.

Sus datos son una prueba de la residencia en el municipio.

¿Para qué sirve el empadronamiento?

El empadronamiento será el documento que acredite el tiempo de permanencia en territorio español, independientemente de su nacionalidad o de su situación legal. La inscripción en el Padrón lo acredita como vecino del municipio.

Para poder realizar el empadronamiento necesitará establecer **un domicilio**, el cual no es necesario que sea de su propiedad, puede ser en alquiler o bien la casa de un familiar o un conocido.

Es un trámite muy sencillo y este documento le será necesario:

- Para solicitar la regularización o permisos de residencia y trabajo.
 - Le da derecho a solicitar el carné para la asistencia sanitaria.
 - Le será exigido para realizar el canje del permiso de conducir en el caso de existir convenio con su país de nacimiento.
 - Es imprescindible para realizar la inscripción escolar de sus hijos.
- Y todos los demás tramites relacionados con los extranjeros.

¿Puedo empadronarme aunque no tenga papeles?

Sí, si usted se encuentra en situación irregular no debe temer empadronarse ya que el Ayuntamiento no realiza control sobre la legalidad o ilegalidad de las personas que residen en territorio español.

¿Qué es un volante de empadronamiento y una certificación?

El volante de empadronamiento: es la constancia que te da tu municipio para acreditar tu empadronamiento. **Debes solicitarlo** para realizar trámites administrativos: como solicitar ayudas escolares, servicios sociales, en tarifas de transporte, etc.

Certificado de empadronamiento: lo requerirás cuando sea necesario acreditar tu empadronamiento ante Tribunales de Justicia, organismos extranjeros, etc.

Las certificaciones deberán llevar firmas manuscritas del Secretario y del Alcalde o de sus delegados. Debes solicitarlo y guardarlo bien. Aunque puedes pedir una copia cuando estimes oportuno.



e) Completa la lámina núm. 10.

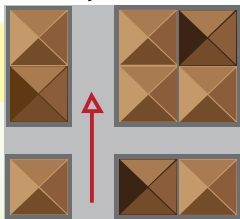
INDICACIÓN DE LUGARES:



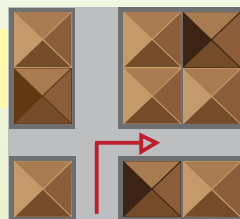
f) Observa estos dibujos y lee las instrucciones:



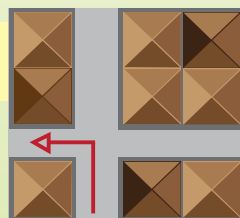
PALABRAS



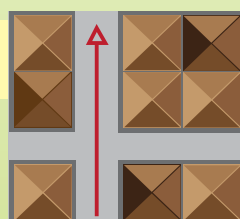
Sigue (todo) recto



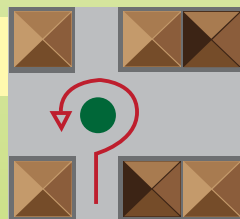
Gira a la derecha



Gira a la izquierda

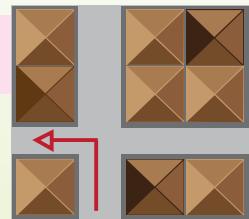


Al final de la calle

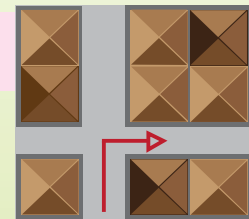


Da media vuelta

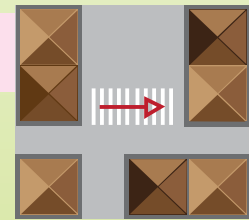
Gire a la izquierda



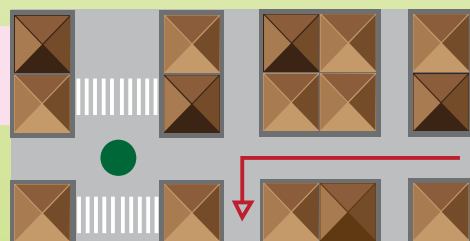
Gire a la derecha



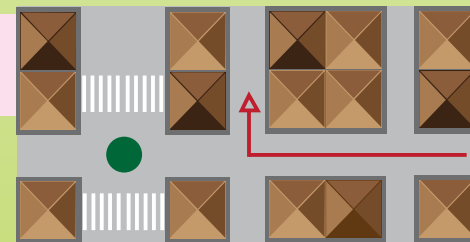
Cruce



Coja/tome la segunda a la izquierda



Coja/tome la segunda a la derecha





g) Fíjate en las siguientes expresiones que usamos para pedir y dar indicaciones de cómo llegar a un lugar:



GRAMÁTICA

¿Dónde está ¿Cómo se va a ¿Cómo se puede ir a ¿Para ir a ¿Cómo se llega a ¿Cómo puedo ir a ¿Cómo puedo llegar a	la calle ? la plaza de ? el paseo de ? la avenida de ... ?
CON LAS SIGUIENTES RESPUESTAS:	
Tiene que ir por Hay que ir Vaya	por esta / esa / aquella ... calle
Sigue / Siga todo recto	
Tiene que girar Gire Coja la	a la derecha / izquierda primera / segunda calle a la derecha / izquierda
Cruce	la calle y...
Cuando llegue a Al llegar a Después de pasar	la rotonda / el semáforo / el stop / el taller / el museo / la calle x...



VERBOS

	Coger	Cruzar	Girar	Oir	Perdonar	Seguir	Tomar
Tú	coge	cruza	gira	oye	perdona	sigue	toma
Usted	coja	cruce	gire	oiga	perdone	siga	tome



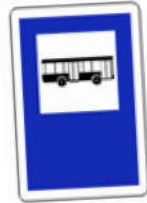
h) Fíjate en los siguientes dibujos y observa algunas de las señalizaciones que puedes encontrar en un plano:



Los aparcamientos



Las paradas de taxi



Las paradas de autobús



Las estaciones de metro



i) Comenta los siguientes diálogos:



Disculpe,
¿Cómo puedo ir a
la Calle Real?

Lo siento, no conozco
esta ciudad

Lo siento, no
soy de aquí



Disculpe,
¿para ir a la
Calle Real?

Gracias

Cruce esta calle y siga todo recto
hasta llegar a una avenida grande.
Después **gire** a la derecha y la
segunda es la Calle Real