

## ACTIVIDADES PARA EL NIVEL DE CONOCIMIENTOS BÁSICOS

### LENGUA

#### Comprensión Lectora

1. Lee el siguiente artículo y contesta a las preguntas:



## Cometas y Asteroides



Los cometas son grandes rocas de hielo que van por el espacio. Igual que los planetas, dan vueltas alrededor de las estrellas. Los cometas se derriten cuando pasan cerca del Sol y pueden desaparecer. Los cometas generalmente tienen dos colas que pueden ser vistas desde la tierra, una compuesta de partículas de polvo y la otra de gases.

Un asteroide es una gran roca que va por el espacio. Generalmente orbita alrededor del Sol y no tiene cola. Los asteroides a veces se llaman planetas menores. Vistos desde la Tierra, los asteroides parecen estrellas.



Se necesita un telescopio para poder ver cometas y asteroides. Hay cometas que se pueden ver a simple vista, como el Halley. Ni los cometas ni los asteroides son generalmente peligrosos. Se estima que colisiones peligrosas de asteroides y cometas con la tierra ocurren cada unos 100 millones de años.




## Contesta las preguntas

- ¿Qué son los cometas?
  - Grandes rocas de fuego
  - Pequeñas rocas de hielo
  - Pequeñas rocas de fuego
  - Grandes rocas de hielo
- ¿Qué parecen los asteroides vistos desde la tierra?
  - Estrellas
  - Planetas
  - Árboles
  - Nubes
- ¿Qué es Halley?
  - Un cometa
  - Una estrella
  - Una luna
  - Un asteroide
- Los cometas y los asteroides \_\_\_\_\_.
  - Siempre entran en la órbita de la Tierra
  - A menudo chocan contra la Tierra
  - Viajan alrededor de la Tierra
  - Ninguna de las anteriores



2. Completa el recuadro siguiendo las instrucciones:

- Dibuja un cuadrado encima del sol
- Dibuja un triángulo debajo de la luna.
- Colorea de naranja el sol.
- Dibuja una flor a ambos lados de la luna
- Colorea la luna de amarillo.
- Dibuja un círculo en cada esquina.
- Dibuja un árbol debajo del triángulo.



Nombre:

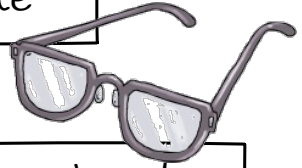


aulapt.org  
Blog de recursos para la  
elaboración de A.C.I.S.

Colorea solo las palabras con sentido.

espejo

acete



cantimplora	escarabjo	telefno	mariposa	exploradr
florero	telepono	amadillo	escarabao	cartera
Robeto	rápidamete	copañero	espantapájro	lápara
escaera	persina	encedido	bombilla	ordenadr
recotar	estuche	fegona	elefate	dragons
trator	compleños	limonada	alfomba	proyeto
explicar	tormeta	cuarenta	veintitres	sigiente
personal	orquesta	nosotros	palabras	empresa
solución	dificl	resfriado	tesoro	escodite
abrigo	cangrejo	canguro	pejatina	cordeno
teatro	alagador	entrenador	natación	patinague
bladito	alargado	peluquero	pendietes	calcetines
biberón	cereales	macarones	cemento	hormiga
televisión	camioneo	examen	pizara	convesación
radiador	gasolinera	vacaciones	espagetis	camiseta
bañador	picina	tapadera	enfadado	pensativo
cabreado	cantidad	abulos	bomberos	policía
aguantarse	divertise	pandereta	percusión	sodado
dinosario	bandera	perdonar	colupio	montaña



Nombre:




Fecha:

# FÁBULAS Y REFRAINES

**1** Realiza correctamente las actividades  
Lee la fábula y contesta las preguntas

## El buey y la rana

Un buey que llegó a beber a una charca donde había un grupo de ranas jóvenes, pisó y aplastó a una de ellas matándola. Cuando llegó la madre y notó la ausencia de una de sus hijas, preguntó a sus hermanas qué había pasado con ella. "Está muerta, madre querida; ya que ahora mismo una bestia muy enorme con cuatro grandes patas vino a la charca y la aplastó de muerte con su talón hendido." La madre, hinchándose al máximo, preguntó, -¿Si la bestia fuera tan grande como este tamaño?- -Para, madre, de hincharte-, dijo una hija, -y no te enojés; ya que puedo asegurarte que más pronto te reventarás que imitar con éxito la inmensidad de aquel monstruo.



actiludis.com (CC) BY-NC-SA

**3** Lee el siguiente refrán  
**"Ojos que no ven,  
corazón que no  
siente"**  
Escribe una fábula  
cuya moraleja sea  
similar al refrán.



**2** ¿Cuántos personajes aparecen en la fábula?  
¿Quiénes son?  
¿Qué nos enseña?  
Investiga un refrán que se relacione con la enseñanza de esta fábula.

**4** **R**EFRAINES  
Lee los siguientes refranes y  
escribe en tu cuaderno el  
significado de cada uno.

**5** Colorea al menos tres animales del dibujo, con ellos  
escribe en tu cuaderno una fábula y en lugar de moraleja  
escribe un refrán.

Por una Pedagogía Humana, sin exámenes, sin miedo.  
Construyendo aprendizajes con significado. Mtro. Jesús González Molina  
gonzalez\_molina79@hotmail.com

- 4**
1. Aquí hay gato encerrado
  2. Mucho ruido y pocas nueces
  3. En boca cerrada no entran moscas
  4. O todos coludos o todos rabones
  5. Al mal tiempo buena cara
  6. Muerto el perro se acabó la rabia
  7. Tierra de ciegos el tuerto es rey

