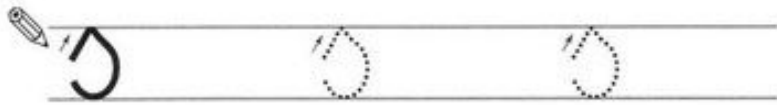
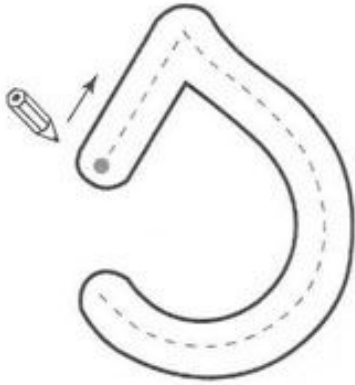







Hoy vamos a trabajar con la letra **S**, primero trabajareis repasando las eses para practicar su escritura. Os dejo una plantilla para que la sigáis mejor



Relaciona cada dibujo con su sílaba inicial:

**S**

- sa sapo 
- se semáforo 
- si silla 
- so sombrero 
- su suma 













Rodea con un círculo todas las **S**

A	C	S	P	D	K	I	A	O	T	S
S	M	B	S	B	U	S	J	T	S	I
M	O	T	N	H	T	I	A	S	B	U
K	S	N	S	T	S	M	D	I	S	O
H	M	I	T	M	C	S	S	A	T	A
S	I	X	V	L	B	T	C	M	S	T
V	E	C	C	S	T	S	T	C	L	M
T	S	M	S	E	P	T	L	P	A	S
M	P	S	A	P	Y	S	S	L	S	H
N	T	M	S	T	S	B	T	S	G	T

¿Cuántas eses "s" hay?:

Para las que vais un poco mejor os dejo esta ficha extra, en ella tenéis que juntar las sílabas para formar las palabras que aparecen en forma de dibujo:

Ordena las sílabas y forma el nombre correcto del dibujo.

 <p>ma es tra es</p> <input data-bbox="209 633 549 703" type="text"/>	 <p>tre lla</p> <input data-bbox="647 633 987 703" type="text"/>	 <p>bre ro som</p> <input data-bbox="1067 633 1407 703" type="text"/>
 <p>dio ra</p> <input data-bbox="188 1043 528 1113" type="text"/>	 <p>co dri lo co</p> <input data-bbox="624 1043 963 1113" type="text"/>	 <p>fri ge ra re dor</p> <input data-bbox="1054 1043 1394 1113" type="text"/>
 <p>bra a zo</p> <input data-bbox="172 1429 512 1498" type="text"/>	 <p>plau a so</p> <input data-bbox="624 1429 963 1498" type="text"/>	 <p>cla an</p> <input data-bbox="1067 1429 1407 1498" type="text"/>
 <p>la ju bru</p> <input data-bbox="197 1832 537 1901" type="text"/>	 <p>gre jo can</p> <input data-bbox="647 1832 987 1901" type="text"/>	 <p>bra ce</p> <input data-bbox="1067 1832 1407 1901" type="text"/>