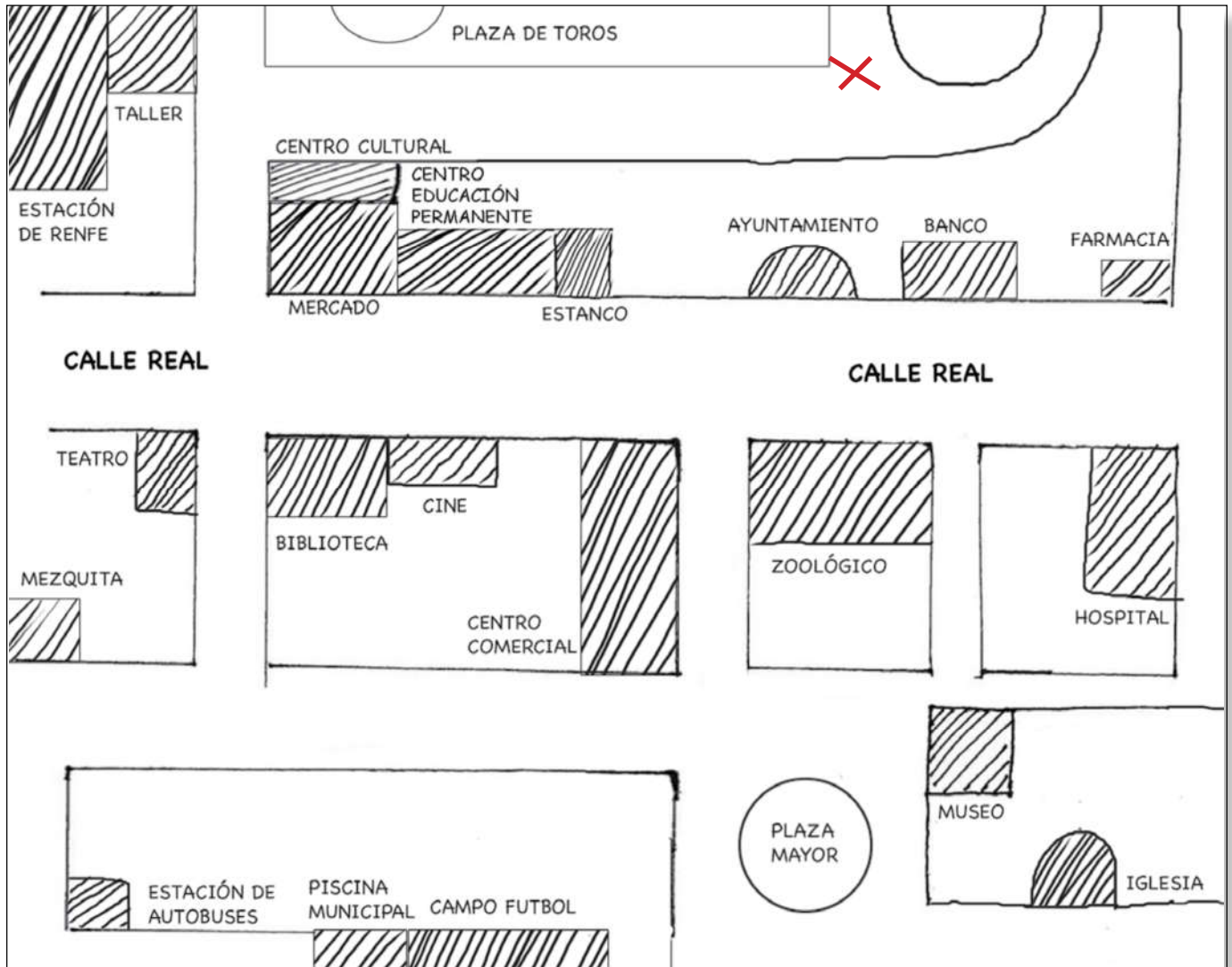




j) Fíjate en el siguiente dibujo. Observa y responde a las siguientes preguntas:



La cruz del plano señala el punto donde nos encontramos en estos momentos. ¿Sabrías señalar el camino que le han indicado para llegar adonde quiere ir?

- ¿Dónde está el Ayuntamiento?
- ¿Y la oficina de correos?
- ¿Dónde está el banco?



k) Observa el siguiente plano de la ciudad:



- Farmacia
- Supermercado
- Locutorio
- Ayuntamiento
- Oficina Correos
- Banco
- Bar

Pero en determinados casos debemos de concretar mucho más con la localización de comercios:

- ¿Sabes dónde está tu barrio?
- ¿Hay una farmacia cerca de tu casa?
- ¿Dónde está el supermercado más cercano?
- ¿Dónde hay un locutorio?
- ¿Dónde está el Ayuntamiento?
- ¿Y la oficina de correos?
- ¿Dónde está el banco?
- ¿Y el bar donde sales con tus amigos?




## GRAMÁTICA

¿ Hay ¿ Dónde hay	Un aparcamiento Un banco Un centro de educación permanente Un parque Un mercado Una farmacia Una panadería Una zapatería Una ferretería Una oficina de correos	Cerca de aquí?
----------------------	---	----------------

Con las siguientes respuestas:

- Sí, al lado de....
- Sí, pasado el ...
- Sí, enfrente de ...
- Sí, allí
- Sí, en la calle



### ¿HAY UNA FARMACIA POR AQUÍ?



## DIÁLOGOS

Oiga perdone, ¿Hay una farmacia cerca de aquí?

- Lo siento, no conozco esta ciudad / este barrio.
- Lo siento, no soy de aquí.
- Sí, hay una al final de la calle, a la izquierda.

¿Está muy lejos?

- No, aquí mismo. A unos cinco minutos andando. La farmacia está enfrente del Centro de Educación Permanente.

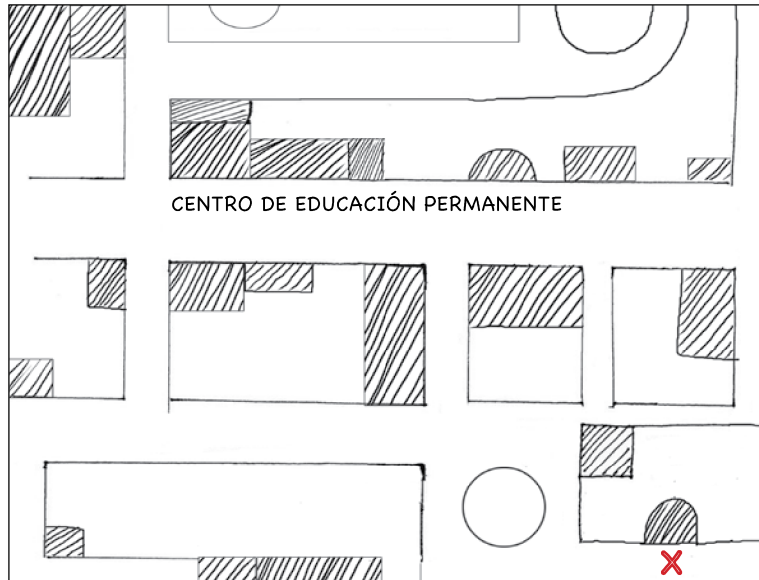


Buenas noches, disculpe ¿para ir al Centro de Educación Permanente?

- Cruce esta calle y siga todo recto hasta llegar a una avenida grande. Después gire a la derecha y la primera es la Calle Real. El Centro de Educación Permanente está al lado del estanco, pasado el mercado.



**l) Marca el camino en el plano para llegar al Centro de Educación Permanente:**



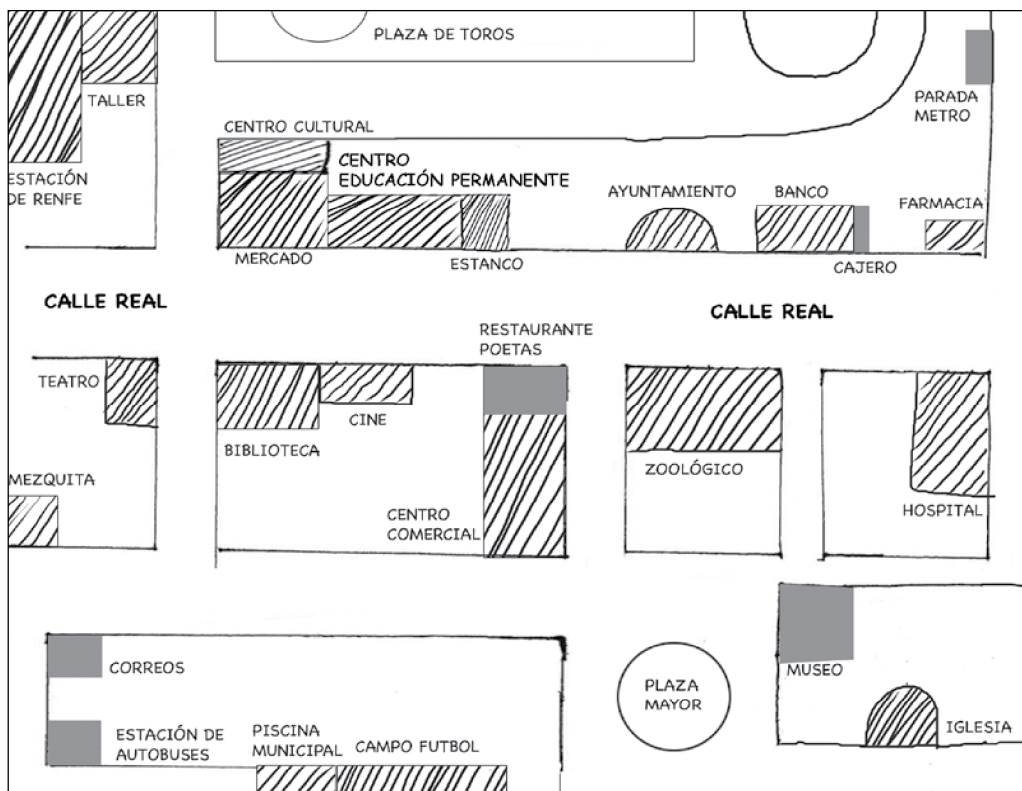
**m) Marcar en el plano:**

- a. Una parada de metro
- b. El Centro de Educación Permanente
- c. El cine
- d. Una oficina de correos



**n) Marcar en el plano:**

- a. Una estación de autobús
- b. Un cajero automático
- c. El restaurante Poetas
- d. El museo







o) Escucha y repite las siguientes expresiones:



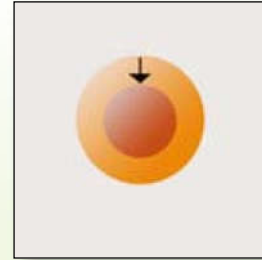
### PALABRAS




Cerca




Entre.....y.....



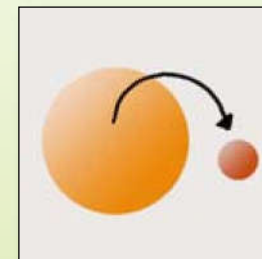
Dentro



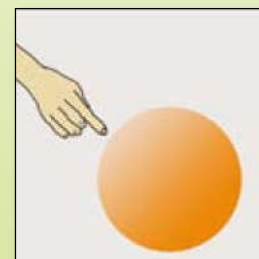
Lejos



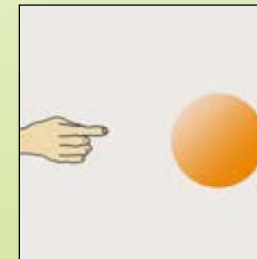
Enfrente



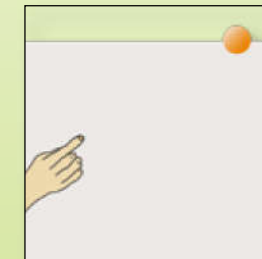
Fuera



Aquí



Ahí



Allí



### GRAMÁTICA

**de + el = del**

Ejemplo: Está enfrente (de+el) hospital ..... Está enfrente del hospital



p) Da instrucciones a tu compañero para ir a los sitios por los que te pregunte.